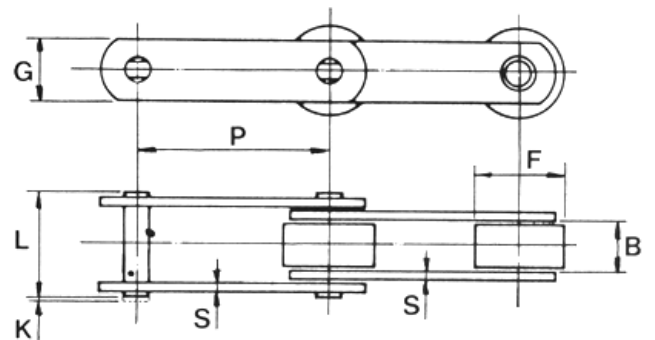
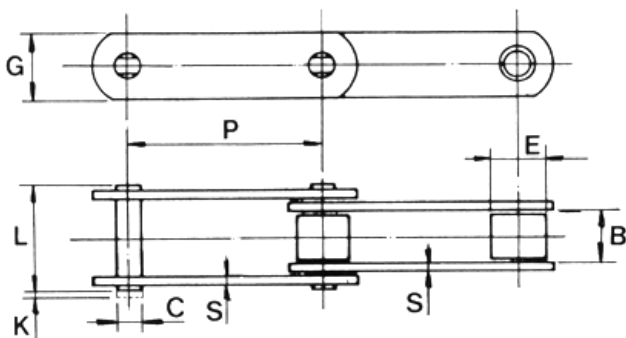


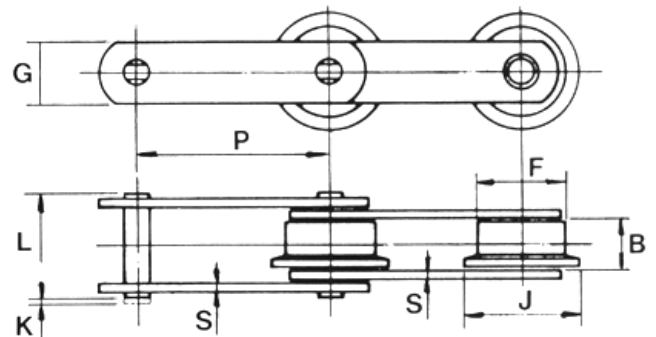
CASQUILLOS FIJOS (sin rodillos)



RODILLOS SALIENTES



RODILLOS PEQUEÑOS



RODILLOS CON PESTAÑA

Cadena transportadora normalizada DIN 8167 - ISO R1977 de ejes macizos

CADENAS LISAS - Serie M

Ref. Cadena	Carga rotura Kp.	PASO							Ancho inter. B mm.	Ø eje C mm.	Ø casq. D mm.	—RODILLOS—			—MALLAS—		ANCHOS		
		P mm.										peq. E mm.	salien. F mm.	pest. J mm.	ancho G mm.	grueso S mm.	L máx	K máx	
M-20	2.000	*40	50	63	80	100	125	160	—	16	6	9	12,5	25	30	18	2,5	32	3,5
M-28	2.800	*50	63	80	100	125	160	200	—	18	7	10	15	30	36	20	3	36	4
M-40	4.000	63	80	100	125	160	200	250	—	20	8,5	12,5	18	36	42	25	3,5	42	4,5
M-56	5.600	*63	80	100	125	160	200	250	—	24	10	15	21	42	50	30	4	48	5
M-80	8.000	80	100	125	160	200	250	315	—	28	12	18	25	50	60	35	5	56	6
M-112	11.200	*80	100	125	160	200	250	315	400	32	15	21	30	60	70	40	6	65	7
M-160	16.000	*100	125	160	200	250	315	400	500	37	18	25	36	70	85	50	7	75	8
M-224	22.400	*125	160	200	250	315	400	500	630	43	21	30	42	85	100	60	8	85	9
M-315	31.500	*160	200	250	315	400	500	630	—	48	25	36	50	100	120	70	10	98	10,5
M-450	45.000	200	250	315	400	500	630	800	—	56	30	42	60	120	140	80	12	115	12,5
M-630	63.000	250	315	400	500	630	800	1000	—	66	36	50	70	140	170	100	14	135	15
M-900	90.000	*250	315	400	500	630	800	1000	—	78	44	60	85	170	210	120	16	156	20

- Otros pasos intermedios se fabrican bajo demanda.

- Los pasos señalados con asterisco sólo se fabrican de casquillos fijos.